



Catalunya destrueix 500.000 llocs de treball durant la crisi

2007 - 2012

roda de premsa
23 d'agost de 2012

A Catalunya des de l'inici de la crisi s'han destruït 500.000 llocs de treball

L'inici de la crisi econòmic se situa a l'estiu del 2007. En aquell moment a Catalunya existien 3.362.531 llocs de treball, entre el Règim General de la Seguretat Social i el Règim d'Autònoms. Al juny del 2012 aquesta xifra s'ha reduït fins als 2.883.562 llocs de treball.

La destrucció d'ocupació s'ha produït en caiguda lliure i continuada des del 2007, amb la pèrdua de 478.969 llocs de treball. A més, si sumem als llocs de treball del 2007 els del Règim Agrari, que es van incorporar al Règim General l'any 2008 (16.640), llavors la destrucció en aquest anys ha estat de 495.609 llocs de treball, que suposen el 15% del total.

La crisi ha estat especialment crua a la construcció, on s'ha destruït el 51% de l'ocupació (203.553 llocs de treball). És, per tant, el sector que pateix més la crisi, tant en percentatge com en nombre absolut.

Darrera ve la indústria, amb la desaparició de 152.155 llocs de treball, que suposen un 25% del sector.

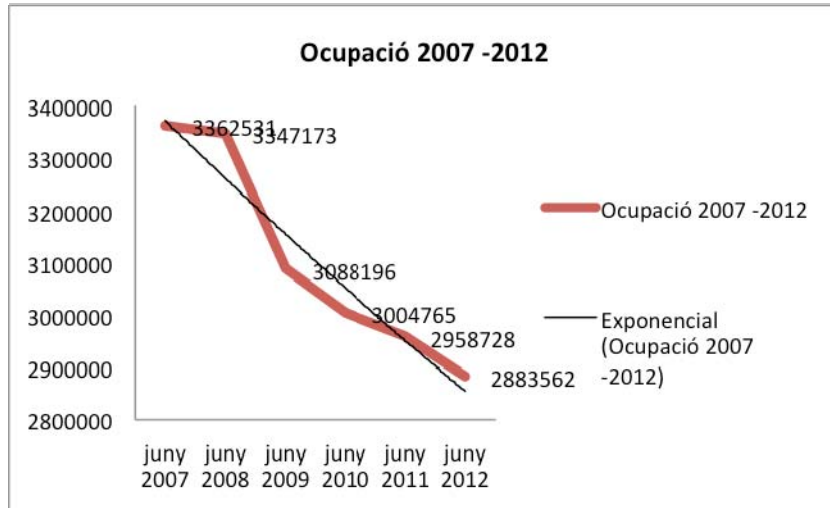
Per la seva banda l'agricultura té poc pes en el conjunt, però com a sector ha perdut un 23%, 10.075 llocs de treball.

Percentualment els serveis només perden un 6% de l'ocupació, però en nombre absolut l'impacte al conjunt de l'economia és important, ja que suposa la destrucció de 129.826 llocs de treball.

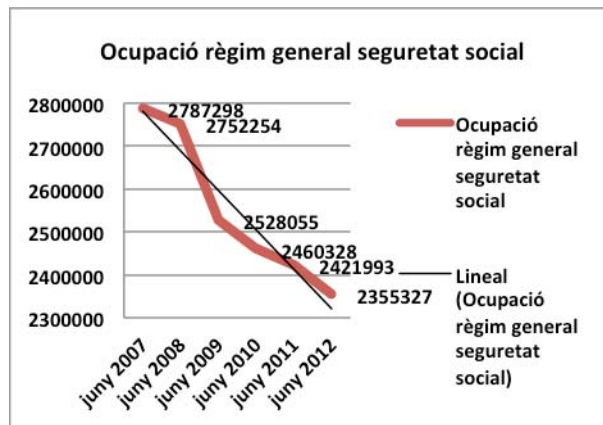
Les retallades tant del Govern de la Generalitat com del Govern espanyol ja estan tenint un impacte evident en la destrucció d'ocupació: del gener del 2011 fins al juny del 2012 ja han destruït 37.000 llocs de treball.



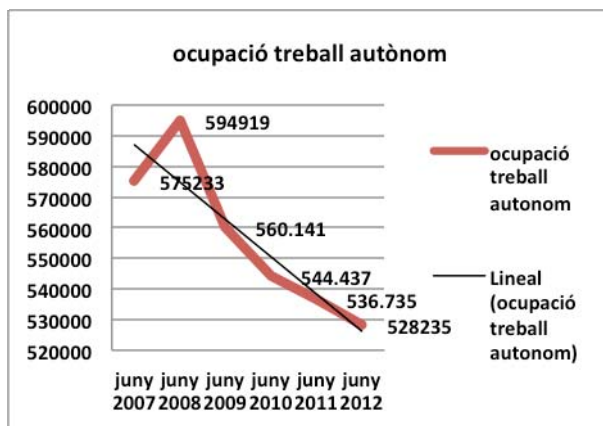
Evolució total de la destrucció d'ocupació



Evolució destrucció ocupació Règim General de la Seguretat Social



Evolució destrucció treball autònom



Total destrucció llocs de treball a Catalunya 2007 - 2012				
	juny 2007 -08	juny 2012	diferència total	diferència %
agricultura	43.461	33.386	-10.075	-23
indústria	610.549	458.394	-152.155	-25
construcció	396.076	192.523	-203.553	-51
serveis	2.329.085	2.199.259	-129.826	-6
TOTAL	3.379.171	2.883.562	-495.609	-15

Règim General Seguretat Social				
	juny 2007	juny 2012	diferència total	diferència %
agricultura	14354	7.977	-6.377	-44
indústria	553.979	412.335	-141.644	-26
construcció	291.741	122.360	-169.381	-58
serveis	1.927.224	1.812.655	-114.569	-6
TOTAL	2.787.298	2.335.327	-451.971	-16

Règim Treball Autònoms				
	juny 2007-08*	juny 2012	diferència total	diferència %
agricultura	29.107	25.409	-3.698	-13
indústria	56.570	46.059	-10.511	-19
construcció	104.335	70.163	-34.172	-33
serveis	401.386	386.604	-14.782	-4
TOTAL	591.873	528.235	-63.638	-11

Impacte retallades al Règim General Seguretat Social			
	gener 2011	juny 2012	diferència total
Adm. pública, Defensa i SS obligatòria	183.242	169.842	-13.400
Educació	135.336	122.457	-12.879
Activitats sanitàries	157.404	149.637	-7.767
Serveis socials sense allotjament	31.108	27.935	-3.173
TOTAL	507.090	469.871	-37.219



Resum de sectors amb major destrucció i major creació d'ocupació				
	juny 2008	juny 2012	diferència	%
Construcció d'immobles	140.854	61.189	-79.665	-57
Comerç engròs, exc. vehicles motor	219.224	192.158	-27.066	-12
Construcció d'obres d'enginyeria civil	37.298	10.442	-26.856	-72
Productes metàl·lics, exc. maquinària	73.974	50.502	-23.472	-32
Comerç detall, exc. vehicles motor	336.339	315.080	-21.259	-6
Activitats relacionades amb l'ocupació	51.646	32.323	-19.323	-37
Vehicles de motor, remolcs i semiremolcs	51.238	38.375	-12.863	-25
Venda i reparació de vehicles motor	60.205	49.563	-10.642	-18
Mediació financera	51.926	43.489	-8.437	-16
Metal·lúrgia	17.278	11.121	-6.157	-36
Indústries químiques	35.555	31.147	-4.408	-12
Indústries de productes alimentaris	69.520	65.625	-3.895	-6
Productes farmacèutics	21.097	20.509	-588	-3
Recerca i desenvolupament	13.338	17.662	4.324	32
Activitats professionals i tècniques ncaa	16.079	20.435	4.356	27
Serveis de tecnologies de la informació	32.437	37.071	4.634	14
Serveis de menjar i begudes	179.002	184.243	5.241	3

